

RECK distribuidores de ensilaje de hierba

1. Potencia máxima en el silo bunker y en pilas libres.
2. Repartir rápido y con precisión en capas finas y llanas.
3. Compresión óptima e intensa.
4. Ensilaje de hierba rico en sustancias nutritivas.
5. **Más rendimiento de leche y carne.**
6. **Mayor salud de los animales** y menos gastos para el veterinario y medicamentos.



Elija de nuestro surtido :
4 tipos básicos
3 diámetros de cilindro
18 anchuras de máquina
¡Juntos encontramos la mejor máquina para su granja!



Foto: tipo MAGNA, enganche frontal



Foto: tipo JUMBO, enganche trasero



Foto: tipo MAGNA, enganche frontal

RECK
Agrartechnik

Compresión óptima



Sugerencias para la mejor calidad de ensilaje:

1. Elija la mejor calidad para su material básico.
2. Mézcle bien el ensilaje de hierba de diferente materia seca con el distribuidor de ensilaje.
3. Distribúye el ensilaje de hierba fresco uniformemente en **capas finas y llanas** de 10 a 20 cm - con precisión hacia la pared del silo.
4. Préstee atención a que no surjan huecos y que la superficie esté llana, **sin lomas o baches**.
5. Entonces puede **exprimir el oxígeno restante del ensilaje** durante la **compresión uniforme**.
6. Cuanto antes tápe herméticamente el ensilaje fresco.

Auménte sus rendimientos de leche y carne con una calidad excelente de ensilaje de hierba

Ensilaje de hierba malo plantea los más diferentes problemas. Seguro que conoce esto: El ensilaje está mezclado muy intensivo al fresar y servir con el vehículo distribuidor de forraje. Así los animales no pueden separar los sitios podridos o con moho.

Aquí las ventajas de un mejor ensilaje son evidente:

- Calidad de forraje de gran valor resultando de forraje base barato
- Ahorro de tiempo enorme – ya no debe separar capas de ensilaje de hierba malas en el silo
- Ahorro de gastos. Se puede renunciar en parte a la compra de forraje concentrado
- Menos gastos para el veterinario gracias a la salud mejorada del animal
- Rendimientos aumentados de carne y leche

¡Mejore su calidad de carne y leche gracias a una calidad excelente del ensilaje de hierba!

La compresión óptima influye decisivamente al desarrollo de fermentación de su ensilaje. Con un distribuidor de ensilaje de hierba RECK distribuye su montón de ensilaje en pocos pasos con precisión a una fina alfombra de forraje de 10 a 20 cm. En esto se mulle el ensilaje automáticamente y el forraje premarchitado diferentemente se mezcla uniforme.

Además de reducir el tiempo y el trabajo invertido con un distribuidor de ensilaje de hierba RECK mejora su grado de utilización del silo. Pues gracias al viraje hidráulico hacia el lado distribuye el ensilaje sin problemas hasta la pared del silo.

Con la distribución con precisión y rápida tiene más tiempo para la compresión óptima de su ensilaje.



Elija de nuestro surtido:
4 tipos básicos
3 diámetros de cilindro
18 anchuras de máquina
¡Juntos encontramos la mejor máquina para su granja!

Gran variedad – calidad segura

Tipo PLANTAR, fijo –
el modelo barato para una calidad óptima de forraje



Buscando la solución segura de función y favorable para pequeñas cantidades de ensilaje, el ganadero económico puede contar con el **tipo PLANTAR**. El modelo base en versión fija es apropiado para la distribución del ensilaje del remolque autocargador o de remolques con dosificador. El tipo **PLANTAR** es reequipable rápidamente a un distribuidor de forraje para el establo por medio de accesorios.



Datos técnicos:

Diámetro cilindro:	65 cm	
Diámetro distribuidor:	98 cm	
Anchura de trabajo:	173/213 cm	
Enganche:	frontal o trasero	
Cantidad de palas:	24/32	
Demanda de potencia:	80 CV	
Velocidad entrada:	1.000 rpm frontal 540 rpm trasero	

Accesorios:

- protección de sobrecarga integrada
- árbol de transmisión normal (Walterscheid)
- engranaje inversor reductor, en opción para el empleo frontal o trasero
- ensanchamiento del rulo de distribución atornillable, ensancha el cilindro por: 37 cm (2x 18,5 cm) o 57 cm (2x 28,5 cm)
- limitación de lanzamiento lateral para repartir en pilas libres. (versión fijo o plegable hidráulicamente, empleable en ambos lados)
- Grado de utilización óptimo por la reequipación rápida al distribuidor de forraje verde en la plataforma de alimentación.

Tipo PLANTAR, orientable hidráulicamente –
el modelo de mayor venta para el empleo universal



El **tipo PLANTAR** con viraje hidráulico da buen resultado como perfeccionamiento del distribuidor de ensilaje de hierba estándar. Con precisión y con cuidado reparte montones de ensilaje de hierba de remolques basculantes pequeños, remolques autocargadores con o sin dosificadores hacia la pared del silo, así como al centro del silo. Granjas que le dan gran importancia a un ensilaje de calidad, le han hecho el distribuidor de mayor venta en el surtido.



Datos técnicos:

Diámetro cilindro:	65 cm	
Diámetro distribuidor:	98 cm	
Anchura de trabajo:	173/213 cm	
Enganche:	frontal o trasero	
Cantidad de palas:	24/32	
Demanda de potencia:	80 CV	
Velocidad entrada:	1.000 rpm frontal 540 rpm trasero	

Accesorios:

- protección de sobrecarga integrada
- árbol de transmisión de gran ángulo unilateral (Walterscheid)
- engranaje inversor reductor, en opción para el empleo frontal o trasero
- ensanchamiento del rulo de distribución atornillable, ensancha el cilindro por: 37 cm (2x 18,5 cm) o 57 cm (2x 28,5 cm)
- limitación de lanzamiento lateral para repartir en pilas libres. (versión fijo o plegable hidráulicamente, empleable en ambos lados)
- Grado de utilización óptimo por la reequipación rápida al distribuidor de forraje verde en el establo.



Para la mejor calidad de ensilaje – el profesional




Tipo MAGNA, orientable hidráulicamente – el modelo de alta potencia para empresas pequeñas y medianas con futuro



El tipo **MAGNA** completa el surtido desde el año 2005. Como modelo de categoría media cumple con los deseos más variados de empresas pequeñas y medianas que también quieren ser competitivos en futuro. La alta potencia de distribución del tipo **MAGNA** reparte montones de ensilaje de hierba de remolques basculantes medianos, grandes remolques autocargadores y remolques.



Datos técnicos:

Diámetro cilindro:	81 cm	
Diámetro distribuidor:	114 cm	
Anchura de trabajo:	217/250 cm	
Enganche:	frontal o trasero	
Caballote tripuntal:	con cat. II y III	
Cantidad de palas:	42/48	
Demanda de potencia:	125 CV	
Velocidad entrada:	1.000 rpm	

Accesorios:

- árbol de transmisión de gran ángulo bilateral con embrague de fricción o de levas (Walterscheid)
- engranaje inversor, en opción para el empleo frontal o trasero
- ensanchamiento del rulo de distribución atornillable, ensancha el cilindro por: 37 cm (2x 18,5 cm), 57 cm (2x 28,5 cm) o 85 cm (2x 42,5 cm)
- limitación de lanzamiento lateral para repartir en pilas libres. (versión fijo o plegable hidráulicamente, empleable en ambos lados) telescópica hidráulicamente.




Tipo JUMBO, orientable hidráulicamente – el fuerte para contratistas y explotaciones grandes



El tipo **JUMBO** es seguramente la mejor solución para explotaciones grandes y contratistas con tractores hasta más de 200 CV. Potencia máxima – necesario absolutamente para el empleo supraempresarial. El distribuidor de ensilaje de hierba más grande del surtido posibilita la distribución rápida y fácil de montones de ensilaje de hierba, de remolques basculantes y remolques, hasta una altura de 2 m y hasta 30 m en dirección longitudinal del silo.



Datos técnicos:

Diámetro cilindro:	95 cm	
Diámetro distribuidor:	128 cm	
Anchura de trabajo:	223/283 cm	
Enganche:	frontal o trasero	
Caballote tripuntal:	con cat. II y III	
Cantidad de palas:	48/56	
Demanda de potencia:	150 CV	
Velocidad entrada:	1.000 rpm	

Accesorios:

- árbol de transmisión de gran ángulo bilateral con embrague de fricción o de levas (Walterscheid)
- engranaje inversor, en opción para el empleo frontal o trasero
- ensanchamiento del rulo de distribución atornillable, ensancha el cilindro por: 37 cm (2x 18,5 cm), 57 cm (2x 28,5 cm) o 85 cm (2x 42,5 cm)
- limitación de lanzamiento lateral para repartir en pilas libres. (versión fijo o plegable hidráulicamente, empleable en ambos lados) telescópica hidráulicamente.



Foto: tipo JUMBO JSV-NHS 223 con accesorio JSV-PTH (limitación de lanzamiento plegable y telescópica hidráulicamente)


Ensanchamiento del rulo de distribución (atornillable en ambos lados)

Su distribuidor de ensilaje de hierba RECK crece con la anchura del tractor

Si compra un tractor nuevo con más potencia, monta neumáticos más anchos o neumáticos gemelos puede ensanchar el cilindro del distribuidor de ensilaje RECK en ambos lados. Esto es aplicable para los tipos básicos **PLANTAR 173/213** (fijo y orientable), **MAGNA 217/250** y **JUMBO 223**.


+ 18,5 cm en cada lado = + 37 cm

PLANTAR 173/213	(+ 37 cm)	210/250
MAGNA 217/250	(+ 37 cm)	254/287
JUMBO 223	(+ 37 cm)	260




+ 28,5 cm en cada lado = + 57 cm

PLANTAR 173/213	(+ 57 cm)	230/270
MAGNA 217	(+ 57 cm)	274
JUMBO 223	(+ 57 cm)	280



+ 42,5 cm en cada lado = + 85 cm

MAGNA 217	(+ 85 cm)	302
JUMBO 223	(+ 85 cm)	308



Todas medidas en cm

Sugerencias:

si tiene un silo bunker con pared lateral, preste atención a que su distribuidor de ensilaje de hierba RECK sea más estrecho que su tractor o su cargador sobre ruedas. Modelos fijos deben ser 20 cm más estrechos en cada lado y los modelos orientables 10 cm. Sólo así puede compactar el ensilaje en el borde del silo sin averiar sus máquinas.

Importante:

la anchura absoluta de su distribuidor de ensilaje de hierba no debe sobrepasar 3,00 m según el reglamento de tráfico.

Soluciones de detalle inteligentes



Engranaje inversor

para el empleo flexible frontal y trasero (reequipable en todo momento)




Protección de sobrecarga

integrada en el almacén base, para el empleo del cardán propio sin protección de sobrecarga (en tipo PLANTAR)



Accionamiento hidráulico

como opción a la toma de fuerza para el enganche en cargadores sobre ruedas y cargadores telescópicos



Viraje hidráulico

del rulo de distribución por 20°, para la distribución bilateral con precisión del ensilaje hasta el borde del silo (no reequipable)



Distribuidor de forraje

con pala niveladora y guía de profundidad exacta, chapa de rebotamiento y ajustables palas niveladoras laterales (para tipo PLANTAR)



Limitación de lanzamiento lateral

para la distribución en pilas libres. (versión fijo o plegable hidráulicamente, empleable en ambos lados)

Calidad del líder de mercado

La empresa RECK se orienta sobre las necesidades agrícolas y desarrolla corrientemente soluciones prácticas y rentables para clientes. En los distribuidores de ensilaje de hierba RECK se combina técnica inteligente con fabricación robusta y manejabilidad fácil. Gracias a un equipamiento de serie extenso podemos considerar sus deseos individuales en todo momento.

Le garantizamos la mejor calidad con una relación de coste-rendimiento leal.



Solución de detalle inteligente: para un grado de utilización óptimo del aparato se puede reequipar rápidamente el tipo PLANTAR, por medio de accesorios, a un distribuidor de forraje. ¡Su distribuidor de ensilaje de hierba se convierte en un asistente universal para su explotación! Sin problemas echa más forraje con las palas niveladoras laterales y limpia al mismo tiempo la plataforma de alimentación.



Su especialista para batidoras de estiércol, sistemas slalom para estiércol, batidoras de estiércol para rejillas y distribuidores de ensilaje de hierba – en cooperación con su comerciante especializado in situ.



Batidoras de estiércol para depósitos cubiertos



Batidoras de estiércol para depósitos abiertos y lagunas



Batidoras de estiércol para depósitos tipo torre hasta una altura exterior de 6 m



Sistemas slalom y de círculo para estiércol (bovinos/cerdos)



Batidoras de estiércol para rejillas en establos porcinos



Batidoras de estiércol para rejillas en establos porcinos

Con mucho gusto le asesoramos

Su comerciante especializado in situ:

Talleres
ALTEMIR FEBAS S.A.

Telf. 974 412 008

www.altemirfebas.com

Elija de nuestro surtido :
4 tipos básicos
3 diámetros de cilindro
18 anchuras de máquina
¡Juntos encontramos la mejor máquina para su granja!

Con mucho gusto nuestros colaboradores competentes contestan a sus preguntas y le ayudan en la selección del distribuidor de ensilaje de hierba RECK óptimo para su explotación. Si desea un presupuesto sin compromiso o una demostración lláme por favor a su comerciante especializado o a los asesores de la empresa RECK.

Teléfono directo: +49 (0) 73 74 18-83

El equipo RECK espera su llamada.

Para poder asesorarle bien rogamos prepare las siguientes informaciones: tamaño de explotación, potencia del tractor, anchura del tractor, tamaño del remolque autocargador y del remolque de transporte, cantidad de ensilaje producida, medidas del silo (longitud, altura), tipo de silo (silo bunker con pared lateral/pilas libres). Juntos encontramos el tipo apropiado con el diámetro de cilindro conveniente en la anchura óptima para usted.

RECK

Agrartechnik

Reck-Technik GmbH & Co. KG
Reckstraße 1-5
88422 Betzenweiler, Alemania

Teléfono + 49 (0) 73 74 18-83
Fax + 49 (0) 73 74 18-13
contact@reck-agrartec.com
www.reck-agrartec.com